

הוראות אחזקה למסורי שולחן ALTENDORF:

לקבלת שירות תחזוקה מונעת על ידי טכנאי מוסמך – צור עימנו קשר בטל' 08-9761903

שים לב!

ניקוי על בסיס קבוע של המכונה וסביבתה הכרחי לשמירה על תוצאות איכותיות בחיתוך, הימנעות מתאונות ושמירה על המכונה לאורך זמן.

יש לשים דגש על:

- שולחן היציקה המרכזי
- העגלה
- מסילות העגלה
- מסילות הטיית המסור
- מוט מוביל של הגדר הימנית
- חלל הפנים של המכונה
- סביבת המכונה

טיפול יומי:

ניקוי שבבים ואבק מהעגלה ושולחן המכונה עם מברשת.



ניקוי שבבים מבסיס העגלה.



טיפול חודשי:

ניקוי לכלוך ושאריות ממסילות בסיס העגלה באמצעות מטלית וכהול.



ניקוי לכלוך מתחתית המסילה של בסיס העגלה.



לכלוך הנצבר בתחתית המסילה..



ניקוי גלגלי האוקולון של העגלה באמצעות מטלית יבשה.



טיפול בזרוע העגלה:

פתיחת הדלתית באמצע זרוע העגלה.




ניקוי הגלגל העליון בפנים הזרוע באמצעות מטלית יבשה (אין להשתמש בשמן מכל סוג!).




ניקוי הגלגל התחתון בפנים הזרוע באמצעות מטלית יבשה (אין להשתמש בשמן מכל סוג!).



ניקוי של שבבים ולכלוך ממסילות ההטיה משני צידי המסור ושימון המסילות.



שימון המוט המוביל של הגדר הימנית. בו-זמנית יש להניע את היציקה מעלה ומטה.



טיפול חצי שנתי

שימון מסילות בסיס העגלה. לאחר השימון יש לנקות את השמן באמצעות מטלית יבשה.




גירוז גדר ימנית ממונעת


לאחר 1500 מטר של תנועה של הגדר, תופיע הודעה המוראה על גירוז הגדר.

יש להסיר את מכסה המגן הממוקם לאורך הגדר ולגרוז את פטמות הגירוז באמצעות המשאבה המסופקת עם המכונה **מקסימום 5 פעימות**.

בנוסף, יש לגרוז את הגדר אחת לשנה ללא תלות במרחק בו נעה הגדר.

בסיום הגירוז יש ללחוץ על כפתור ה- START 3 פעמים למחיקת ההודעה מן המסך.





גירוז בית המסורים

לאחר 100 מטר של תנועה של בית המסורים, תופיע הודעה המוראה על גירוז בית המסורים. יש לפתוח את דלת האחזקה האחורית ולגרז את פטמות הגירוז באמצעות המשאבה המסופקת עם המכונה **מקסימום 5 פעימות**. בנוסף, יש לגרז את פטמות הגירוז בבית המסורים אחת לשנה ללא תלות במרחק בו נעה היחידה.



שים לב!

לנחות מרבית, יש להטות את בית המסורים ל-45 מעלות ולהוריד את המסור לגובה 0.

לקבלת שירות תחזוקה מונעת על ידי טכנאי מוסמך – צור עימנו קשר בטל' 08-9761903

חברת שרתעש בע"מ